


ganztag@home

Daily Challenge – Digitales Reises: Das alte Ägypten



Materialbedarf für den heutigen Tag

- PC oder Smartphone mit Internetverbindung und Lautsprecher
- Drucker und Druckerpapier
- Papier und Buntstifte

Die Klassenstufen sind unsere Empfehlung –
du kannst gerne jede Herausforderung meistern, die du machen möchtest!

Wenn du zu etwas Fragen oder Probleme hast, melde dich einfach bei deinem
Betreuungsteam. Die Kontaktinformationen findest du auf dem ganztag@home-Infoblatt.



Alle Infos findest du auch in unserem Tutorial.
Einfach [hier](#) klicken.

1. & 2.
Klasse

Das alte Ägypten – ganz schön bunt

In Ägypten gab es schon vor über 4000 Jahren eine Hochkultur – und wie die Menschen damals lebten und dachten ist immer noch spannend. Wir wissen zum Beispiel, dass die Menschen schon damals Farbe liebten und ihre Tempel und Statuen mit leuchtend bunten Farben verzierten.

Hier kannst du dir eine kurze Begegnung von Lucy mit ihrer Zeitreisemaschine und dem ägyptischen Kind Isidor ansehen:

<https://www.kinderzeitmaschine.de/fruehe-kulturen/aegypten/video/#timeline>

Hier kommt deine heutige Herausforderung:

- Lade dir das folgende Bild herunter und male es aus:
Bild „Ägypten zum Ausmalen“ am Ende der Seite
<https://www.kinderzeitmaschine.de/fruehe-kulturen/aegypten/schulmaterialien/>
- Wenn du magst, kannst du uns dein fertiges Bild gerne mailen.

Viel Spaß beim Malen! 😊

3. & 4.
Klasse

Ägyptisches Memory

Wir wissen, dass auch die Menschen im alten Ägypten schon gerne gespielt haben. Beispielsweise gibt es heute noch das Spiel Senet, das damals erfunden wurde.

Hier kommt deine heutige Herausforderung:

- Spiele das Memory-Spiel mit den ägyptischen Motiven unter <https://www.kinderzeitmaschine.de/fruehe-kulturen/aegypten/memospiel/>
- Erkennst du, was auf den Karten abgebildet ist?

Viel Spaß beim Spielen! 😊

Weiter-
führende
Schule

Hieroglyphen - Schreiben wir die Ägypter

Die alten Ägypter hatten schon eine eigene Schrift, die Hieroglyphen. Diese Schrift war lange in Vergessenheit geraten und erst im Jahr 1822 stellte der Franzose Jean-François Champollion seinen Kollegen ein System zur Entzifferung der Hieroglyphen vor – an dem er 14 Jahre lang gearbeitet hatte.

So lange braucht ihr hoffentlich nicht für die heutige Aufgabe!

Noch mehr Wissenswertes zu Ägypten findet du übrigens unter:

<https://www.kinderzeitmaschine.de/fruehe-kulturen/aegypten/lucys-wissensbox/>




























Hier kommt die heutige Herausforderung:

- Schnapp dir die Übersicht über die Hieroglyphen auf der nächsten Seite und schreibe deinen Namen
- Die Namen der Pharaonen waren im alten Ägypten übrigens von einer ovalen Umrandung umschlossen („Namenskartusche“)
- Wir sind gespannt auf dein Ergebnis – maile es uns gerne zu!

Viel Spaß beim Schreiben! 😊

Wir schreiben unsere Namen in Hieroglyphen

 A	 B	 CH	 D	 E
 F	 G	 H	 I	 J
 K	 L	 M	 N	 O
 P	 Q	 R	 S	 SCH
 T	 U V W	 X	 Y	 Z